



**Garanzia Giovani e piccole imprese:
Estratto dati - Un anno di attività**

Martedì, 5 Luglio 2016

ECIPAR 
FONDAZIONE E SERVIZI INNOVATIVI

CNA Emilia Romagna

Garanzia Giovani: Tirocini formativi

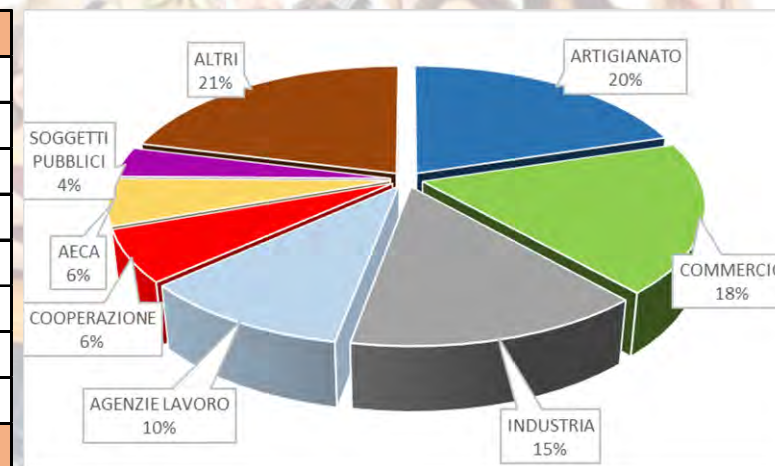
Ad oggi i tirocini formativi approvati sono **13.619**, gli enti con numeri maggiori sono:

Soggetto promotore	tirocini	%
ECIPAR SOC.CON.S.ARL	1435	10,5%
FORM.ART. Società Consortile a r.l.	1314	9,6%
ISCOM Emilia- Romagna	638	4,7%
IRECOOP EMILIA-ROMAGNA SOCIETA' COOPERATIVA	626	4,6%
FOR.P.IN. Società Consortile a responsabilità limitata	516	3,8%
IAL Innovazione Apprendimento Lavoro Emilia Romagna	479	3,5%
CESCOT S.c.a r.l.	451	3,3%
CERFORM	407	3,0%

Garanzia Giovani: Tirocini formativi

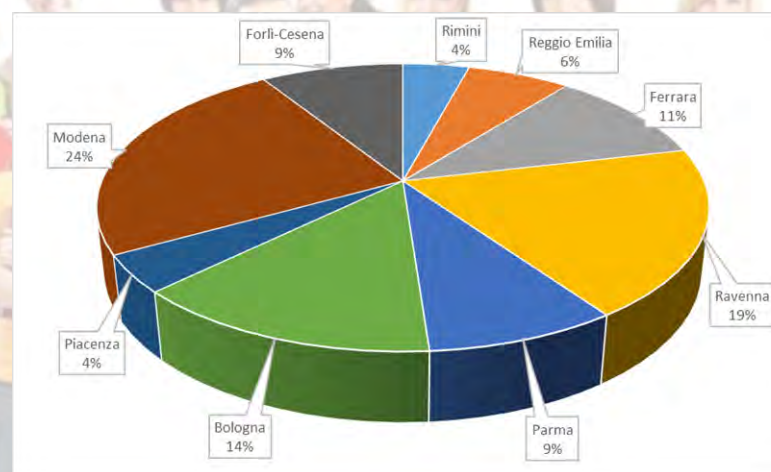
Aggregazione degli enti che hanno realizzato più di 500 tirocini:

SISTEMA	TIROCINI	%
ARTIGIANATO	2749	20%
COMMERCIO	2495	18%
INDUSTRIA	1963	14%
AGENZIE LAVORO	1409	10%
COOPERAZIONE	856	6%
AECA	777	6%
ENTI PUBBLICI	502	4%
ALTRI	2868	21%
TOTALE	13.619	100%

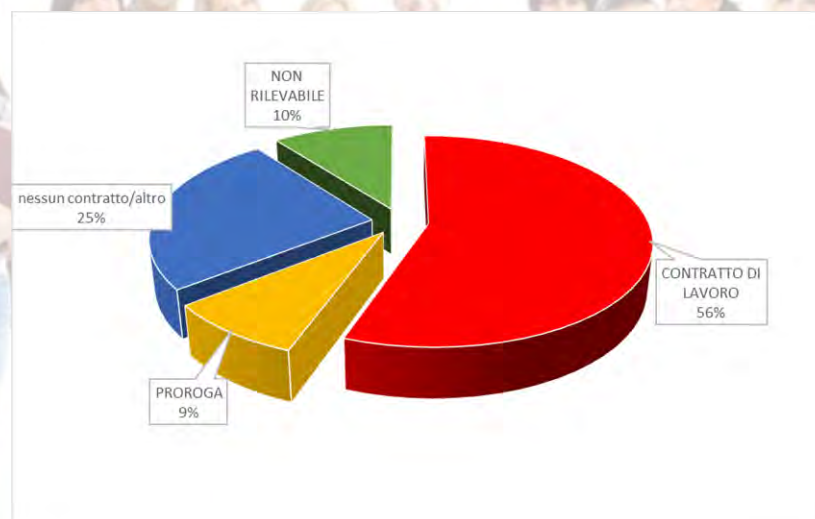


Garanzia Giovani: Tirocini formativi

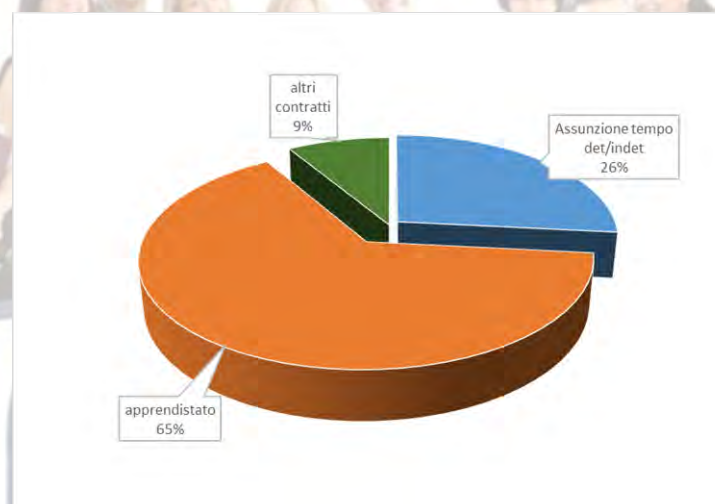
TERRITORIO	TIROCINI	%
Rimini	60	4%
Reggio Emilia	93	6%
Ferrara	153	11%
Ravenna	272	19%
Parma	123	9%
Bologna	199	14%
Piacenza	60	4%
Modena	346	24%
Forlì-Cesena	129	9%
Totale	1435	100%



Garanzia Giovani: Tirocini formativi terminati nel 2015: esiti

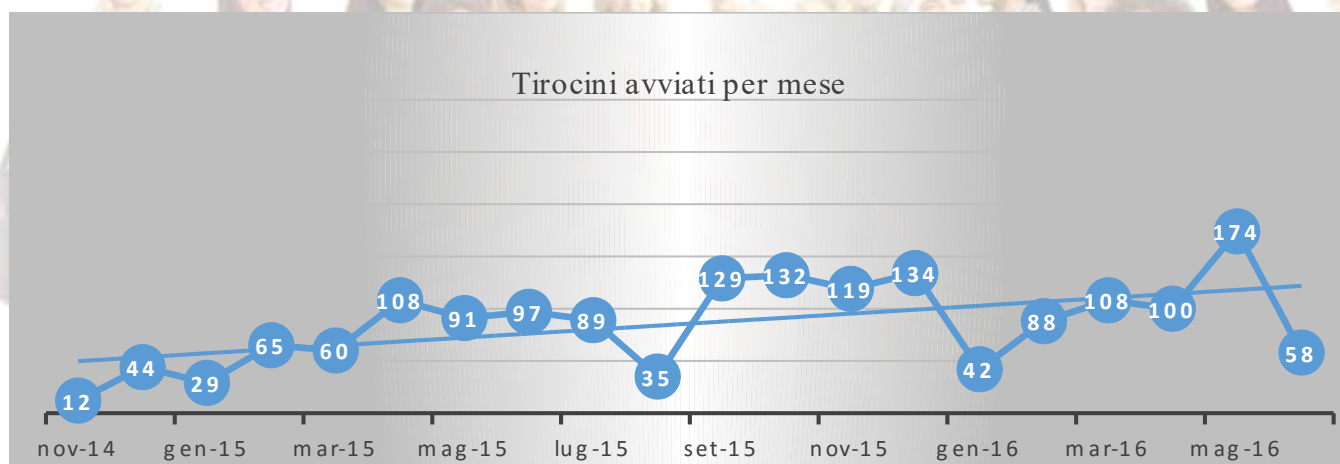


Garanzia Giovani: Tirocini formativi terminati nel 2015: tipologia di contratto



Garanzia Giovani: Tirocini formativi

A fine giugno i tirocini avviati da ECIPAR sono 1719, con il seguente andamento:



Garanzia Giovani: Qualifiche professionali



Garanzia Giovani: Orientamento all'avvio d'impresa e all'autoimprenditorialità

Al 30 giugno 2016 gli utenti derivati dai CPI della Regione erano **580**, di questi:

- 227 (pari al 39%) hanno rinunciato alla misura
- 269 (46%) hanno concluso l'attività di orientamento
 - 49 la stanno realizzando
 - 35 sono in attesa di iniziarla

Gli utenti che hanno continuato con l'accompagnamento all'avvio d'impresa sono 51 (19% dei conclusi)

Garanzia Giovani: accompagnamento per l'avvio d'impresa

ENTE	PERCORSI	%
ISCOM	92	26%
IRECOOP	52	15%
ECIPAR	35	10%
IFOA	32	9%
CESCOT	30	9%
COM2	27	8%
FORMART	21	6%
ASTER	18	5%
IDEA	12	3%
ALTRI	33	9%
TOTALI	352	100%

**AD OGGI
IL 17% DEGLI UTENTI
DI ECIPAR HA AVVIATO
UN'ATTIVITA' IN PROPRIO**